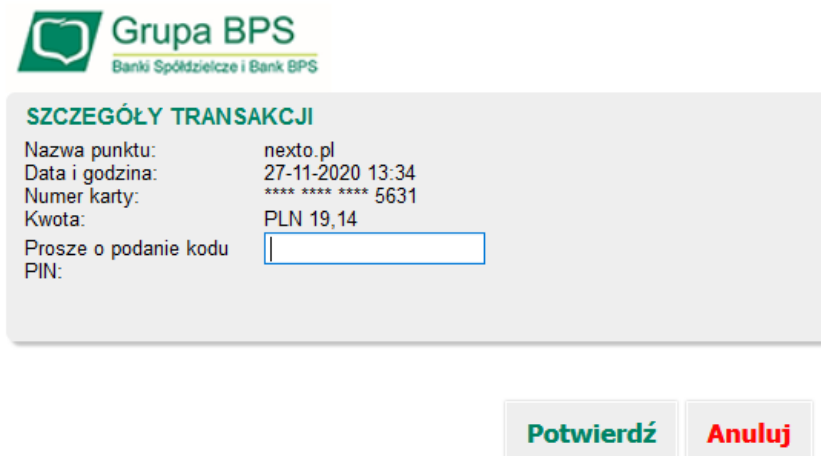



## JAK WYGLĄDA UWIERZYTELNIENIE TRANSAKCJI PRZY UŻYCIU DWUSKŁADNIKOWEJ USŁUGI 3DS W GRUPIE BPS?

Po dokonaniu zakupów w sklepie internetowym i podaniu wymaganych danych karty wywołane zostanie uwierzytelnienie przy użyciu usługi 3D Secure, składające się z:

### Krok 1:

**Podanie kodu PIN dla usługi 3D Secure ustanowionego przez Klienta w portalu KartoSFERA** (uwaga: nie jest to PIN do karty)



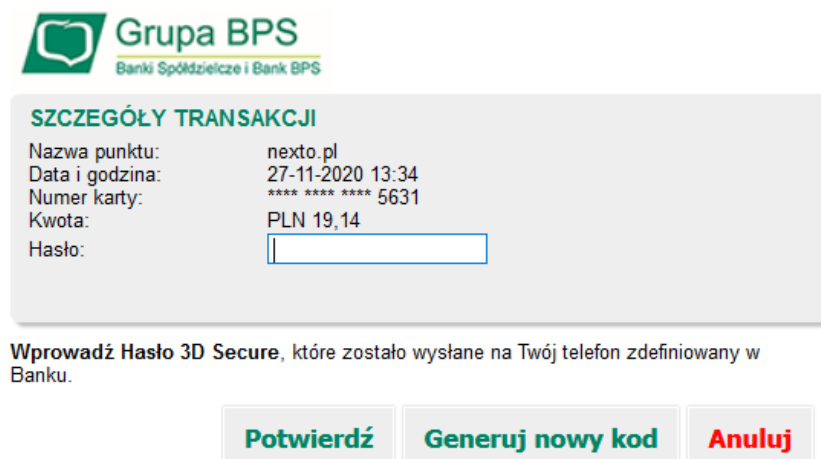
 **Grupa BPS**  
Banki Spółdzielcze i Bank BPS


**SZCZEGÓŁY TRANSAKCJI**

Nazwa punktu:	nexto.pl
Data i godzina:	27-11-2020 13:34
Numer karty:	**** * 5631
Kwota:	PLN 19,14
Proszę o podanie kodu PIN:	<input type="text"/>

### Krok 2:

Tak, jak dotychczas – **podanie jednorazowego hasła przesłanego do Klienta w formie wiadomości SMS**. Ekran:



 **Grupa BPS**  
Banki Spółdzielcze i Bank BPS

**SZCZEGÓŁY TRANSAKCJI**

Nazwa punktu:	nexto.pl
Data i godzina:	27-11-2020 13:34
Numer karty:	**** * 5631
Kwota:	PLN 19,14
Hasło:	<input type="text"/>

**Wprowadź Hasło 3D Secure**, które zostało wysłane na Twój telefon zdefiniowany w Banku.

**Gotowe!**