




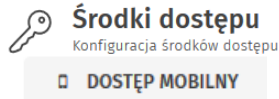
Aktywacja BS Radomyśl Wielki EBO Mobile i BLIK



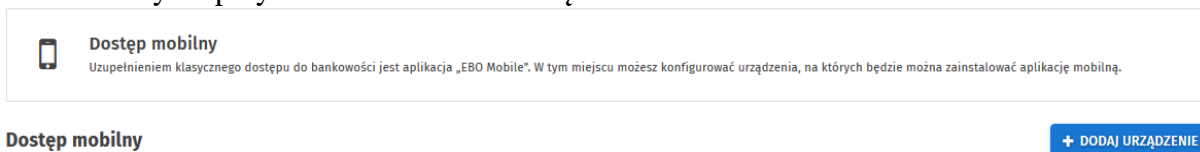
1. Do aktywacji bankowości mobilnej „*BS Radomyśl Wielki EBO Mobile*” musimy zalogować się do bankowości internetowej za pomocą przeglądarki internetowej pod adresem <https://ebo.bsradomyslwielki.pl/>

2. Po zalogowaniu się postępujemy zgodnie z instrukcją:

- wybierz:
- ustawienia 
- Środki dostępu
- Metody autoryzacji



3. klikamy na przycisk **+ DODAJ URZĄDZENIE**



4. W sekcji **DANE NOWEGO URZĄDZENIA:**

- w polu „Nazwa Urządzenia” wpisujemy dowolną nazwę np. nazwa telefonu

w polu PIN wpisujemy **6-cio cyfrowy własny nr PIN**

(NR PIN MUSI SKŁADAĆ SIĘ DOKŁADNIE Z 6-u ZNAKÓW)

Jeśli obsługujemy więcej klientów to w sekcji **OBSŁUGIWANI KLIENCI** zaznaczamy wybranych klientów do obsługi przez bankowość mobilną

„Jak aplikacja „*BS Radomyśl Wielki EBO Mobile*” nie została jeszcze ściągnięta na TELEFON możemy ją pobrać klikając na link do sklepu App Store, sklepu PLAY lub AppGallery „pobieramy i instalujemy aplikację

w zależności od posiadanego urządzenia mobilnego.



Po wpisaniu nr **PIN** klikamy na przycisk „Dalej”

5. Kolejnym krokiem będzie zatwierdzenie dodawania bankowości mobilnej jest wpisanie kodu SMS i wciskamy przycisk podpisz i przekaz .

PODPISZ I PRZEKAŻ

6. Po poprawnej konfiguracji powinno pojawić się okno z kodem który należy zeskanować lub przepisać w TELEFONIE po uruchomieniu zainstalowanej aplikacji **(punkt 9 instrukcji)**

BS Radomyśl Wielki EBO Mobile



KOD JEDNORAZOWY

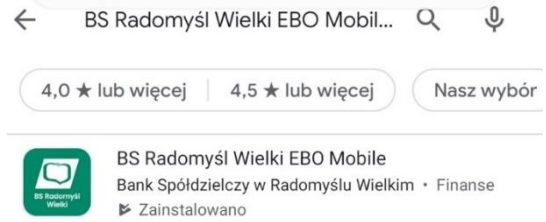
1. Proszę uruchomić aplikację mobilną na wybranym urządzeniu, a następnie przejść proces konfiguracji zgodnie z instrukcją.

34444444



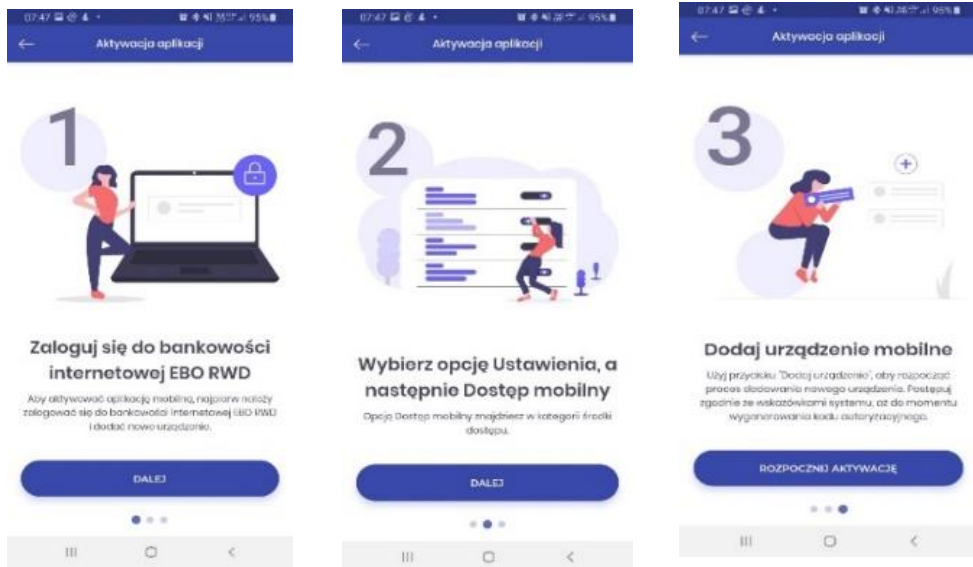
2. Po poprawnym skonfigurowaniu aplikacji mobilnej na urządzeniu, można zamknąć to okno dialogowe. Usługa została w pełni skonfigurowana.

7. Jeśli aplikacja nie została zainstalowana pobieramy ją ze sklepu PLAY wpisując w wyszukiwarce **BS Radomyśl Wielki**



Po odnalezieniu aplikacji **BS Radomyśl Wielki EBO Mobile** instalujemy ją i uruchamiamy

8. Po uruchomieniu aplikacji BS Radomyśl Wielki EBO Mobile postępujemy zgodnie z krokami klikając dalej i rozpoczynamy aktywację



9. W polu „Podaj kod autoryzacyjny” skanujemy za pomocą opcji

ZESKANUJ KOD QR lub wpisujemy ręcznie

kod wygenerowany w bankowości –

(KOD z punkcie 6 instrukcji)

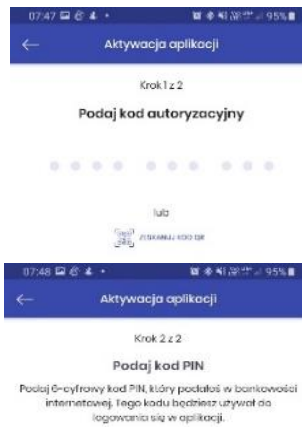
10. Wprowadzamy w polu Podaj kod PIN – wpisujemy

6-cio cyfrowy nr PIN wpisany w bankowości internetowej

(w pozycji 4 niniejszej instrukcji)

Po wykonaniu tych kroków możemy już korzystać z bankowości mobilnej

BS Radomyśl Wielki EBO Mobile



W aplikacji **BS Radomyśl Wielki EBO Mobile** zalecamy korzystanie z biometrii – opcja: Więcej

– Logowanie i bezpieczeństwo



Logowanie i bezpieczeństwo

jak również personalizację wyglądu w opcji: Więcej – Wygląd aplikacji



Wygląd aplikacji



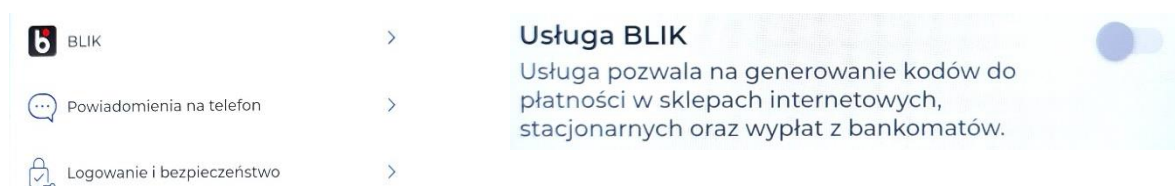


BLIK

W aplikacji mobilnej jest możliwość **uruchomienia płatności BLIK** i usługi **przelewy BLIK na telefon**.

W celu uruchomienia usługi należy w aplikacji mobilnej „*BS Radomysł Wielki*

EBO Mobile” w opcji Więcej –



Ustawienia -BLIK- należy włączyć usługę BLIK akceptując regulamin.

Chcąc mieć możliwość **wysyłania i odbierania przelewów na telefon** należy dodatkowo włączyć opcję:
Przelewy BLIK - Odbieraj przelewy na telefon.



Zapraszamy do oglądnięcia filmu instruktażowego BLIK dostępnego na naszej stronie internetowej
<https://bsradomyslwielki.pl/blik-2/>